

# **Lojas Americanas S.A.**

**Informações Trimestrais - ITR  
em 31 de março de 2000 e 1999 e relatório  
dos auditores independentes  
sobre as revisões limitadas**

O REGISTRO NA CVM NÃO IMPLICA QUALQUER APRECIACÃO SOBRE A COMPANHIA, SENDO OS SEUS ADMINISTRADORES RESPONSÁVEIS PELA VERACIDADE DAS INFORMAÇÕES PRESTADAS.

**01.01 – IDENTIFICAÇÃO**

1 – CÓDIGO CVM 00808-7	2 - DENOMINAÇÃO SOCIAL LOJAS AMERICANAS SA	3 – CGC 33.014.556/0001-96
4 – NIRE 33300028170		

**01.02 – SEDE**

1 – ENDEREÇO COMPLETO RUA SACADURA CABRAL 102		2 - BAIRRO OU DISTRITO SAUDE		
3 – CEP 20081-260	4 – MUNICÍPIO RIO DE JANEIRO		5 - UF RJ	
6 – DDD 021	7 – TELEFONE 206-6613	8 - TELEFONE 206-6930	9 - TELEFONE 206-6549	10 – TELEX
11 – DDD 021	12 – FAX 206-6969	13 - FAX 206-6966	14 – FAX 206-6898	
15 - E-MAIL <a href="http://www.lojasamericanas.com.br">http://www.lojasamericanas.com.br</a> ou <a href="http://www.lasa.com.br">http://www.lasa.com.br</a>				

**01.03 – DIRETOR DE RELAÇÕES COM O MERCADO (Endereço para Correspondência com a Companhia)**

1 – NOME MIGUEL GOMES PEREIRA SARMIENTO GUTIERREZ				
2- ENDEREÇO COMPLETO RUA SACADURA CABRAL 102			3 – BAIRRO OU DISTRITO SAUDE	
4 – CEP 20081-260	5 – MUNICÍPIO RIO DE JANEIRO		6 – UF RJ	
7 – DDD 021	8 – TELEFONE 206-6995	9 – TELEFONE 206-6505	10 – TELEFONE 206-6549	11 – TELEX
12 – DDD 021	13 – FAX 206-6687	14 – FAX 206-6898	15 – FAX	
15 – E-MAIL <a href="mailto:miguel.gutierrez@lasa.com.br">miguel.gutierrez@lasa.com.br</a>				

**01.04 – REFERÊNCIA DO ITR**

EXERCÍCIO SOCIAL EM CURSO		TRIMESTRE ATUAL			TRIMESTRE ANTERIOR		
1 – INÍCIO	2 - TÉRMINO	3 – NÚMERO	4 – INÍCIO	5 - TÉRMINO	6 - NÚMERO	7 – INÍCIO	8 - TÉRMINO
01/01/2000	31/12/2000	1	01/01/2000	31/03/2000	4	01/10/1999	31/12/1999
9- NOME/ RAZÃO SOCIAL DO AUDITOR PRICEWATERHOUSECOOPERS AUDITORES INDEPENDENTES S/C						10- CÓDIGO CVM 00287-9	
11- NOME DO RESPONSÁVEL TÉCNICO DOUGLAS H. WOODS						12- CPF DO RESP. TÉCNICO 004.464.168-00	

**SERVIÇO PÚBLICO FEDERAL**  
**CVM - COMISSÃO DE VALORES MOBILIÁRIOS**  
**ITR - INFORMAÇÕES TRIMESTRAIS**

Data Base – 31/03/2000

Legislação Societária

**EMPRESA COMERCIAL, INDUSTRIAL E OUTRAS**

**01.01 - IDENTIFICAÇÃO**

1 - CÓDIGO CVM 00808-7	2 - DENOMINAÇÃO SOCIAL LOJAS AMERICANAS SA	3 - CGC 33.014.556/0001-96
---------------------------	---	-------------------------------

**01.05 – COMPOSIÇÃO DO CAPITAL SOCIAL**

NÚMERO DE AÇÕES (Mil)	1 - TRIMESTRE ATUAL 31/03/2000	2 – TRIMESTRE ANTERIOR 31/12/1999	3 - IGUAL TRIMESTRE EX.ANTERIOR 31/03/1999
Do Capital Integralizado			
1 – Ordinárias	26.009.803	26.009.803	19.524.188
2 – Preferenciais	45.417.706	45.417.706	34.092.678
3 – Total	71.427.509	71.427.509	53.616.866
Em Tesouraria			
4 – Ordinárias	276.387	154.672	119.504
5 – Preferenciais	2.811.558	501.007	340.135
6 – Total	3.087.945	656.379	459.639

**01.06 – CARACTERÍSTICAS DA EMPRESA**

1 – TIPO DE EMPRESA Empresa Comercial, Industrial e Outras
2 – TIPO DE SITUAÇÃO Operacional
3 – NATUREZA DO CONTROLE ACIONÁRIO Privada Nacional
4 – CÓDIGO ATIVIDADE 1040400 - Lojas de Departamento
5 – ATIVIDADE PRINCIPAL LOJAS DE DEPARTAMENTO
6 – TIPO DE CONSOLIDADO Total
7 – TIPO DO RELATÓRIO DOS AUDITORES Sem Ressalva

**01.07 – SOCIEDADES NÃO INCLUÍDAS NAS DEMONSTRAÇÕES FINANCEIRAS CONSOLIDADAS**

1 – ITEM	2 – CNPJ	3 – DENOMINAÇÃO SOCIAL
----------	----------	------------------------

**01.08 PROVENTOS EM DINHEIRO DELIBERADOS E/OU PAGOS DURANTE E APÓS O TRIMESTRE**

1 – ÍTEM	2 – EVENTO	3 - APROVAÇÃO	4 – PROVENTO	5 - INÍCIO PGTO	6 - TIPO AÇÃO	7 - VALOR DO PROVENTO P/ AÇÃO
01	RCA	14/04/2000	Dividendo	08/05/2000	ON	0,1743070000
02	RCA	14/04/2000	Dividendo	08/05/2000	PN	0,1917380000

**SERVIÇO PÚBLICO FEDERAL**  
**CVM - COMISSÃO DE VALORES MOBILIÁRIOS**  
**ITR - INFORMAÇÕES TRIMESTRAIS**      **Data Base – 31/03/2000**      **Legislação Societária**  
**EMPRESA COMERCIAL, INDUSTRIAL E OUTRAS**

**01.01 - IDENTIFICAÇÃO**

1 - CÓDIGO CVM 00808-7	2 - DENOMINAÇÃO SOCIAL LOJAS AMERICANAS SA	3 - CGC 33.014.556/0001-96
---------------------------	---	-------------------------------

**01.09 – CAPITAL SOCIAL SUBSCRITO E ALTERAÇÕES NO EXERCÍCIO SOCIAL EM CURSO**

1 - ÍTEM	2 - DATA DA ALTERAÇÃO	3 - VALOR DO CAPITAL SOCIAL (Reais Mil)	4 - VALOR DA ALTERAÇÃO (Reais Mil)	5 - ORIGEM DA ALTERAÇÃO	7 - QUANTIDADE DE AÇÕES EMITIDAS (Mil)	8 - PREÇO DA AÇÃO NA EMISSÃO (Reais)
----------	-----------------------	--	---------------------------------------	-------------------------	---	---

**1.10 – DIRETOR DE RELAÇÕES COM O MERCADO**

1 - DATA 03/05/2000	2 - ASSINATURA
------------------------	----------------

**SERVIÇO PÚBLICO FEDERAL**  
**CVM - COMISSÃO DE VALORES MOBILIÁRIOS**  
**ITR - INFORMAÇÕES TRIMESTRAIS**      Data Base – 31/03/2000      Legislação Societária  
**EMPRESA COMERCIAL, INDUSTRIAL E OUTRAS**

**01.01 - IDENTIFICAÇÃO**

1 - CÓDIGO CVM 00808-7	2 - DENOMINAÇÃO SOCIAL LOJAS AMERICANAS SA	3 - CGC 33.014.556/0001-96
---------------------------	---	-------------------------------

**02.01 – BALANÇO PATRIMONIAL ATIVO (Reais Mil)**

1- CÓDIGO	2 – DESCRIÇÃO	3 – 31/03/2000	4 - 31/12/1999
1	ATIVO TOTAL	870.894	975.442
1.01	ATIVO CIRCULANTE	368.040	451.977
1.01.01	DISPONIBILIDADES	17.023	42.474
1.01.01.01	CAIXA	7.585	7.246
1.01.01.02	BANCOS	9.438	35.228
1.01.02	CRÉDITOS	57.715	127.517
1.01.02.01	CONTAS A RECEBER – CLIENTES	57.715	127.517
1.01.03	ESTOQUES	196.009	193.646
1.01.04	OUTROS	97.293	88.340
1.01.04.01	APLICAÇÕES FINANCEIRAS	21.231	12.383
1.01.04.02	IMPOSTOS A RECUPERAR	67.049	60.697
1.01.04.03	OUTRAS CONTAS A RECEBER	8.710	7.080
1.01.04.04	DIV E JRS S/CAPITAL PRÓPRIO A RECEBER	303	8.180
1.02	ATIVO REALIZÁVEL A LONGO PRAZO	187.510	185.786
1.02.01	CRÉDITOS DIVERSOS	0	0
1.02.02	CRÉDITOS COM PESSOAS LIGADAS	54.119	54.546
1.02.02.01	COM COLIGADAS	0	0
1.02.02.02	COM CONTROLADAS	541	434
1.02.02.03	COM OUTRAS PESSOAS LIGADAS	53.578	54.112
1.02.02.03.01	CONTAS A RECEBER ACIONISTAS	53.578	54.112
1.02.03	OUTROS	133.391	131.240
1.02.03.01	IMP. RENDA E CONTRIB. SOCIAL DIFERIDOS	104.326	103.145
1.02.03.02	DEPÓSITOS JUDICIAIS	28.759	27.789
1.02.03.03	OUTRAS CONTAS A RECEBER	306	306
1.03	ATIVO PERMANENTE	315.344	337.679
1.03.01	INVESTIMENTOS	179.255	204.576
1.03.01.01	PARTICIPAÇÕES EM COLIGADAS	794	559
1.03.01.02	PARTICIPAÇÕES EM CONTROLADAS	178.093	203.649
1.03.01.03	OUTROS INVESTIMENTOS	368	368
1.03.02	IMOBILIZADO	82.532	81.646
1.03.02.03	INSTALAÇÕES	28.544	27.080
1.03.02.04	MÁQUINAS E EQUIPAMENTOS	19.977	20.069
1.03.02.05	BENFEITORIAS	32.480	32.440
1.03.02.06	VEÍCULOS	358	335
1.03.02.07	OUTROS	1.173	1.722
1.03.03	DIFERIDO	53.557	51.457
1.03.03.01	GASTOS PRÉ-OPERACIONAIS	15.426	15.682
1.03.03.02	PROJETOS DE INFORMÁTICA	21.630	17.814
1.03.03.03	DIREITO DE USO DE SOFTWARE	2.473	2.679
1.03.03.04	PROJETOS DE DISTRIBUIÇÃO E LOGÍSTICA	13.462	14.373
1.03.03.05	OUTROS	566	909

**SERVIÇO PÚBLICO FEDERAL**  
**CVM - COMISSÃO DE VALORES MOBILIÁRIOS**  
**ITR - INFORMAÇÕES TRIMESTRAIS**      **Data Base – 31/03/2000**      **Legislação Societária**  
**EMPRESA COMERCIAL, INDUSTRIAL E OUTRAS**

**01.01 - IDENTIFICAÇÃO**

1 - CÓDIGO CVM 00808-7	2 - DENOMINAÇÃO SOCIAL LOJAS AMERICANAS SA	3 - CGC 33.014.556/0001-96
---------------------------	---	-------------------------------

**02.02 – BALANÇO PATRIMONIAL PASSIVO (Reais Mil)**

1- CÓDIGO	2 – DESCRIÇÃO	3 – 31/03/2000	4 – 31/12/1999
2	PASSIVO TOTAL	870.894	975.442
2.01	PASSIVO CIRCULANTE	256.981	309.102
2.01.01	EMPRÉSTIMOS E FINANCIAMENTOS	33.942	19.611
2.01.02	DEBÊNTURES	0	0
2.01.03	FORNECEDORES	146.807	188.739
2.01.04	IMPOSTOS, TAXAS E CONTRIBUIÇÕES	14.978	22.389
2.01.04.01	ICMS A RECOLHER	11.415	13.083
2.01.04.03	COFINS A PAGAR	3.119	8.481
2.01.04.05	OUTROS	444	825
2.01.05	DIVIDENDOS A PAGAR	12.650	12.650
2.01.06	PROVISÕES	31.886	35.842
2.01.06.01	SALÁRIOS E ENCARGOS TRABALHISTAS	23.838	26.656
2.01.06.02	PROVISÃO P/REESTRUTURAÇÃO E REORGANIZAÇÃO	6.962	8.100
2.01.06.03	PROVISÃO P/PERDAS EM INVESTIMENTOS	1.086	1.086
2.01.07	DÍVIDAS COM PESSOAS LIGADAS	0	0
2.01.08	OUTROS	16.718	29.871
2.01.08.01	ALUGUÉIS	4.227	8.594
2.01.08.02	PROPAGANDA	3.284	9.174
2.01.08.03	LUZ, FORÇA E COMUNICAÇÕES	765	725
2.01.08.04	HONORÁRIOS PROFISSIONAIS DE TERCEIROS	6.552	10.080
2.01.08.05	RETENÇÃO CONTRATUAL	233	249
2.01.08.06	OUTRAS CONTAS A PAGAR	1.657	1.049
2.02	PASSIVO EXIGÍVEL A LONGO PRAZO	436.538	447.992
2.02.01	EMPRÉSTIMOS E FINANCIAMENTOS	307.538	315.023
2.02.02	DEBÊNTURES	0	0
2.02.03	PROVISÕES	90.046	86.586
2.02.03.01	PROVISÃO PARA CONTIGÊNCIAS	30.967	31.876
2.02.03.02	IMPOSTO DE RENDA DIFERIDO	28.728	28.630
2.02.03.03	IMPOSTOS, TAXAS E CONTRIBUIÇÕES	30.351	26.080
2.02.04	DÍVIDAS COM PESSOAS LIGADAS	38.954	46.383
2.02.04.01	EMPREST. E ADIANT. SOC. CONTROLADAS	38.954	46.383
2.02.05	OUTROS	0	0
2.03	RESULTADOS DE EXERCÍCIOS FUTUROS	0	0
2.05	PATRIMÔNIO LÍQUIDO	177.375	218.348
2.05.01	CAPITAL SOCIAL REALIZADO	89.501	110.559
2.05.01.01	CAPITAL SOCIAL REALIZADO	116.513	116.513
2.05.01.03	AÇÕES EM TESOURARIA	(27.012)	(5.954)
2.05.02	RESERVAS DE CAPITAL	0	0
2.05.02.01	RESULT. NA ALIENAÇÃO DE AÇÕES TESOURARIA	0	0
2.05.03	RESERVAS DE REAVALIAÇÃO	0	0

**SERVIÇO PÚBLICO FEDERAL**  
**CVM - COMISSÃO DE VALORES MOBILIÁRIOS**  
**ITR - INFORMAÇÕES TRIMESTRAIS**      **Data Base – 31/03/2000**      **Legislação Societária**  
**EMPRESA COMERCIAL, INDUSTRIAL E OUTRAS**

**01.01 - IDENTIFICAÇÃO**

1 - CÓDIGO CVM 00808-7	2 - DENOMINAÇÃO SOCIAL LOJAS AMERICANAS SA	3 - CGC 33.014.556/0001-96
---------------------------	---	-------------------------------

**02.02 – BALANÇO PATRIMONIAL PASSIVO (Reais Mil)**

1- CÓDIGO	2 - DESCRIÇÃO	3 – 31/03/2000	4 - 31/12/1999
2.05.03.01	ATIVOS PRÓPRIOS	0	0
2.05.03.02	CONTROLADAS/COLIGADAS	0	0
2.05.04	RESERVAS DE LUCROS	107.789	107.789
2.05.04.01	LEGAL	2.502	2.502
2.05.04.02	ESTATUTÁRIA	0	0
2.05.04.03	PARA CONTINGÊNCIAS	0	0
2.05.04.04	DE LUCROS A REALIZAR	0	0
2.05.04.05	RETENÇÃO DE LUCROS	0	0
2.05.04.06	ESPECIAL P/DIVIDENDOS NÃO DISTRIBUÍDOS	0	0
2.05.04.07	OUTRAS RESERVAS DE LUCRO	105.287	105.287
2.05.04.07.01	PARA NOVOS EMPREENDIMENTOS	105.287	105.287
2.05.05	LUCROS/PREJUÍZOS ACUMULADOS	(19.915)	0

**SERVIÇO PÚBLICO FEDERAL**  
**CVM - COMISSÃO DE VALORES MOBILIÁRIOS**  
**ITR - INFORMAÇÕES TRIMESTRAIS**      **Data Base – 31/03/2000**      **Legislação Societária**  
**EMPRESA COMERCIAL, INDUSTRIAL E OUTRAS**

**01.01 - IDENTIFICAÇÃO**

1 - CÓDIGO CVM 00808-7	2 - DENOMINAÇÃO SOCIAL LOJAS AMERICANAS SA	3 - CGC 33.014.556/0001-96
---------------------------	---	-------------------------------

**03.01 – DEMONSTRAÇÃO DO RESULTADO (Reais Mil)**

1 - CÓDIGO	2 - DESCRIÇÃO	3 - 01/01/2000 a 31/03/2000	4 - 01/01/2000 a 31/03/2000	5 - 01/01/1999 a 31/03/1999	6 - 01/01/1999 a 31/03/1999
3.01	RECEITA BRUTA DE VENDAS E/OU SERVIÇOS	340.382	340.382	326.086	326.086
3.02	DEDUÇÕES DA RECEITA BRUTA	(63.466)	(63.466)	(62.442)	(62.442)
3.03	RECEITAS LÍQUIDAS DE VENDA E/OU SERVIÇOS	276.916	276.916	263.644	263.644
3.04	CUSTO DE BENS E/OU SERVIÇOS VENDIDOS	(203.908)	(203.908)	(196.649)	(196.649)
3.05	RESULTADO BRUTO	73.008	73.008	66.995	66.995
3.06	DESPEAS /RECEITAS OPERACIONAIS	(94.475)	(94.475)	(10.485)	(10.485)
3.06.01	COM VENDAS	(61.770)	(61.770)	(57.530)	(57.530)
3.06.02	GERAIS E ADMINISTRATIVAS	(10.253)	(10.253)	(9.957)	(9.957)
3.06.02.01	HONORÁRIOS DOS ADMINISTRADORES	(483)	(483)	(273)	(273)
3.06.02.02	OUTRAS	(9.770)	(9.770)	(9.684)	(9.684)
3.06.03	FINANCEIRAS	(8.727)	(8.727)	(28.082)	(28.082)
3.06.03.01	RECEITAS FINANCEIRAS	0	0	84.711	84.711
3.06.03.02	DESPEAS FINANCEIRAS	(8.727)	(8.727)	(112.793)	(112.793)
3.06.04	OUTRAS RECEITAS OPERACIONAIS	0	0	0	0
3.06.05	OUTRAS DESPEAS OPERACIONAIS	(7.564)	(7.564)	(6.186)	(6.186)
3.06.05.01	DEPRECIÇÃO/AMORTIZAÇÃO	(7.564)	(7.564)	(6.186)	(6.186)
3.06.06	RESULTADO DA EQUIVALÊNCIA PATRIMONIAL	(6.161)	(6.161)	91.270	91.270
3.07	RESULTADO OPERACIONAL	(21.467)	(21.467)	56.510	56.510
3.08	RESULTADO NÃO OPERACIONAL	469	469	6.278	6.278
3.08.01	RECEITAS	469	469	6.278	6.278
3.08.02	DESPEAS	0	0	0	0
3.09	RESULT. ANTES TRIBUTAÇÃO E PARTICIPAÇÕES	(20.998)	(20.998)	62.788	62.788
3.10	PROV. IR, CONTRIB SOCIAL	0	0	0	0
3.11	IR DIFERIDO	1.083	1.083	5.711	5.711
3.12	PARTICIPAÇÕES E CONTRIB. ESTATUTÁRIA	0	0	0	0
3.12.01	PARTICIPAÇÕES	0	0	0	0



**SERVIÇO PÚBLICO FEDERAL**  
**CVM - COMISSÃO DE VALORES MOBILIÁRIOS**  
**ITR - INFORMAÇÕES TRIMESTRAIS**      **Data Base – 31/03/2000**      **Legislação Societária**  
**EMPRESA COMERCIAL, INDUSTRIAL E OUTRAS**

**01.01 - IDENTIFICAÇÃO**

1 - CÓDIGO CVM 00808-7	2 - DENOMINAÇÃO SOCIAL LOJAS AMERICANAS SA	3 - CGC 33.014.556/0001-96
---------------------------	---	-------------------------------

**03.01 – DEMONSTRAÇÃO DO RESULTADO (Reais Mil)**

1 – CÓDIGO	2 – DESCRIÇÃO	3 – 01/01/2000 a 31/03/2000	4 - 01/01/2000 a 31/03/2000	5 - 01/01/1999 a 31/03/1999	6 - 01/01/1999 a 31/03/1999
3.12.02	CONTRIBUIÇÕES	0	0	0	0
3.13	REVERSÃO DE JUROS SOBRE CAPITAL PRÓPRIO	0	0	0	0
3.15	LUCRO/PREJUÍZO DO PERÍODO	(19.915)	(19.915)	68.499	68.499
	NÚMERO DE AÇÕES, EX- TESOURARIA (MIL)	68.339.564	68.339.564	53.157.227	53.157.227
	LUCRO POR AÇÃO			0,00129	0,00129
	PREJUÍZO POR AÇÃO	(0,00029)	(0,00029)		

---

00808-7 LOJAS AMERICANAS SA

33.014.556/0001-96

---

#### **04.01- NOTAS EXPLICATIVAS**

---

### **NOTAS EXPLICATIVAS DA ADMINISTRAÇÃO ÀS INFORMAÇÕES TRIMESTRAIS**

(Em milhares de Reais, exceto as quantidades de ações)

#### **1 CONTEXTO OPERACIONAL**

A Companhia se dedica ao comércio de varejo de produtos de consumo, através de 90 lojas ( 31.12.99- 90 lojas e 31.03.99 – 86 lojas) e 3 centros de distribuição situados nas principais capitais e em diversas das principais cidades do País.

As informações trimestrais foram elaboradas com observância dos requisitos da Lei das Sociedades por Ações e das disposições complementares da CVM – Comissão de Valores Mobiliários. As principais práticas contábeis estão descritas abaixo:

#### **2 PRINCIPAIS PRÁTICAS CONTÁBEIS**

##### **(a) Ativos circulante e realizável a longo prazo**

As aplicações financeiras, substancialmente em títulos de renda fixa, são apresentadas ao valor de realização, incluindo, os rendimentos auferidos até a data.

Os estoques de mercadorias estão demonstrados ao custo médio de aquisição, que não excede ao valor de mercado, ou ao custo de reposição.

As demais contas estão demonstradas ao valor de realização, acrescidas, quando aplicável, dos rendimentos e variações monetárias auferidos.

##### **(b) Permanente**

Demonstrado ao custo corrigido monetariamente até 31 de dezembro de 1995, combinado com os seguintes aspectos:

- . Os investimentos em empresas controladas e coligada foram avaliados pelo método da equivalência patrimonial.
- . Depreciação do imobilizado, calculada pelo método linear, às seguintes taxas : instalações e móveis e utensílios – 10% a.a.; máquinas e equipamentos e veículos – 20% a.a.
- . A amortização das instalações e benfeitorias em prédios alugados é calculada com base nos respectivos prazos dos contratos de locação.
- . O diferido registra, basicamente, os gastos com a abertura de novas lojas, centros de distribuição e projetos para reestruturação da Companhia, sendo amortizado linearmente à taxa de 20% a.a., a partir da abertura das lojas ou término dos projetos.

##### **(c) Passivos circulante e exigível a longo prazo**

Estão demonstrados por valores conhecidos ou calculáveis, acrescidos, quando aplicável, dos correspondentes encargos e variações monetárias incorridos.

##### **(d) Apuração do Resultado**

O Resultado é apurado pelo regime de competência.

00808-7 LOJAS AMERICANAS SA

33.014.556/0001-96

#### 04.01- NOTAS EXPLICATIVAS

##### (e) Critérios de consolidação

O Balanço Patrimonial Consolidado (grupo 06) e a Demonstração Consolidada do Resultado (grupo 07) foram preparados em conformidade com os princípios de consolidação emanados da legislação societária brasileira e pela Instrução CVM nº 247/96 e abrangem as demonstrações financeiras da controladora Lojas Americanas S.A. e das controladas indicadas na nota explicativa 6 (b).

No processo de consolidação foram feitas as eliminações dos saldos das operações ativas e passivas, e das receitas e despesas, decorrentes de negócios realizados entre as empresas, bem como do investimento da controladora contra o patrimônio líquido das controladas.

#### 3 CONTAS A RECEBER DE CLIENTES

	<u>31.03.2000</u>	<u>31.12.1999</u>
Cartões de crédito	51.524	108.554
Cheques pré-datados	4.865	9.891
Outros	<u>3.395</u>	<u>11.451</u>
	<b>59.784</b>	<b>129.896</b>
Provisão para créditos de liquidação duvidosa	<u>(2.069)</u>	<u>(2.379)</u>
	<b><u>57.715</u></b>	<b><u>127.517</u></b>

O Contas a receber está ajustado a valor presente com base na taxa média nominal de juros, divulgada pela Associação Nacional de Banco de Investimentos e Distribuidoras – ANBID.

O cálculo da provisão para créditos de liquidação duvidosa, considera a média de perdas efetivas dos últimos doze meses, combinado com a análise da administração sobre prováveis perdas dos créditos a vencer. Os créditos vencidos há mais de 180 dias são considerados incobráveis e, conseqüentemente, baixados contra provisão de liquidação duvidosa.

#### 4 ESTOQUES

	<u>31.03.2000</u>	<u>31.12.1999</u>
Mercadorias		
- Nas lojas	133.596	142.600
- Nos centros de distribuição	53.928	44.204
Suprimentos e embalagens	<u>8.485</u>	<u>6.842</u>
	<b><u>196.009</u></b>	<b><u>193.646</u></b>

---

00808-7 LOJAS AMERICANAS SA

33.014.556/0001-96

---

**04.01- NOTAS EXPLICATIVAS**

---

**5 IMPOSTO DE RENDA E CONTRIBUIÇÃO SOCIAL DIFERIDOS**

**(a) Apresentação**

A Companhia em consonância com a Deliberação CVM nº 273/98 contabilizou imposto de renda e contribuição social diferidos, classificados no ativo realizável a longo prazo e no passivo exigível a longo prazo, no montante de R\$ 104.326 e R\$ 28.728, respectivamente, decorrentes de prejuízos fiscais, base negativa de contribuição social, diferenças temporárias e lucros auferidos no exterior, que somente serão dedutíveis ou tributáveis quando atenderem às condições da legislação fiscal. O montante classificado no realizável a longo prazo, reflete a expectativa da administração pela sua realização futura.

Apresentamos abaixo o resumo da contabilização dos referidos créditos:

	<u>31.03.2000</u>	<u>31.12.1999</u>
<b>Realizável a longo prazo</b>		
Imposto de renda diferido:		
- Prejuízos fiscais	57.469	51.930
- Diferenças temporárias	<u>23.370</u>	<u>22.722</u>
	<b>80.839</b>	<b>74.652</b>
Contribuição Social diferida:		
- Base negativa	15.074	17.434
- Diferenças temporárias	<u>8.413</u>	<u>11.059</u>
	<b>23.487</b>	<b>28.493</b>
	<b><u>104.326</u></b>	<b><u>103.145</u></b>
<b>Exigível a longo prazo</b>		
Imposto de renda diferido:		
- Lucros auferidos no exterior	<u>28.728</u>	<u>28.630</u>
	<b><u>28.728</u></b>	<b><u>28.630</u></b>

---

00808-7 LOJAS AMERICANAS SA

33.014.556/0001-96

---

**04.01- NOTAS EXPLICATIVAS**

---

**(b) Conciliação entre alíquotas nominais e efetivas**

A conciliação entre as alíquotas nominais e efetivas do imposto de renda e da contribuição social, é demonstrada conforme abaixo:

<b>Prejuízo antes dos impostos e participações</b>	<b>(20.998)</b>
Alíquota nominal	<u>34%</u>
Imposto de renda e contribuição social à alíquota nominal	7.139
<b>Efeito das ( adições ) ou exclusões ao resultado contábil:</b>	
- Equivalência patrimonial	(2.094)
- Adições e exclusões permanentes	(3.864)
Imposto de renda sobre lucros auferidos no exterior	(98)
<b>Imposto de renda e contribuição social à alíquota efetiva</b>	<u><u><b>1.083</b></u></u>

00808-7 LOJAS AMERICANAS SA

33.014.556/0001-96

**04.01- NOTAS EXPLICATIVAS**

**6 INVESTIMENTOS**

**(a) Movimentação dos Investimentos**

	Controladas				Coligada		Total
	America- nas.Com S.A.	Cheyney Financial S.A.	Facilita Serviços e Propa- ganda S. A.	Lojas America- nas da Amazô- nia S.A.	Lojas America- nas Home Shopping Ltda	Smart Club do Brasil S.A.	
<b>Saldos em 31 de dezembro de 1999</b>	<b>2.897</b>	<b>161.867</b>	<b>32.123</b>	<b>5.061</b>	<b>1.701</b>	<b>559</b>	<b>204.208</b>
Aumento de Capital	6.200					1.194	7.394
Redução de Capital		(26.554)					(26.554)
Equivalência Patrimonial	(6.099)	394	525	(22)		(959)	(6.161)
<b>Saldos em 31 de março de 2000</b>	<b>2.998</b>	<b>135.707</b>	<b>32.648</b>	<b>5.039</b>	<b>1.701</b>	<b>794</b>	<b>178.887</b>

00808-7 LOJAS AMERICANAS SA

33.014.556/0001-96

**04.01- NOTAS EXPLICATIVAS**

**(b) Informações sobre partes relacionadas**

	<u>% Participação</u>	<u>Capital social atualizado</u>	<u>Patrimônio líquido ajustado</u>	<u>Lucro líquido (prejuízo) do exercício ajustado</u>	<u>Saldos ativos (passivos)</u>	<u>Receitas (despesas) líquidas</u>
<b>Controladas</b>						
Americanas.Com S.A.	100,0	11.200	2.998	(6.099)	541	66
Cheyney Financial S.A.	100,0	17.381	135.707	394		
Facilita Serviços e Propaganda S.A.	100,0	26.928	32.648	525	(32.155)	476
Lojas Americanas da Amazônia S.A.	100,0	6.788	5.039	(22)	(5.092)	
Lojas Americanas Home Shopping Ltda.	100,0	6.877	(1.701)		(1.707)	
<b>Coligada</b>						
Smart Club do Brasil S.A.	15,0	100	5.290	(3.846)		
					<b><u>(38.413)</u></b>	<b><u>542</u></b>

As principais operações realizadas com e entre as empresas controladas e coligada referem-se a mútuos e adiantamentos, decorrentes da administração financeira operar em regime de caixa único, bem como da vendas de mercadorias e de aluguel de imóveis. As operações são pactuadas com taxas, prazos e valores usualmente praticados em transações da mesma natureza.

00808-7 LOJAS AMERICANAS SA

33.014.556/0001-96

**04.01- NOTAS EXPLICATIVAS**

**7 EMPRÉSTIMOS E FINANCIAMENTOS**

<b>Objeto</b>	<b>Encargos</b>	<b>Vencimento final</b>	<b>31.03.2000</b>	<b>31.12.1999</b>
<b>EM MOEDA NACIONAL</b>				
Equipamentos de lojas	Juros de 4,1% a.a. acima da TJLP	15/08/2002	351	358
Capital de giro	Juros de até 2,2% a.m.	10/04/2000	8.000	2.200
<b>EM MOEDA ESTRANGEIRA</b>				
Abertura de novas lojas (Bonds)	Juros de até 11,0% a.a.	4/06/2004	266.227	265.117
Desenvolvimento Tecnológico	Juros de 3,0% a.a. + Libor	15/05/2005	66.902	66.959
			<b>341.480</b>	<b>334.634</b>
<b>PARCELA DE LONGO PRAZO</b>			<b>(307.538)</b>	<b>(315.023)</b>
<b>PARCELA DE CURTO PRAZO</b>			<b>33.942</b>	<b>19.611</b>
Financiamento de longo prazo por ano de vencimento:				
			<b>2000</b>	<b>1999</b>
	2001		13.978	14.431
	2002		10.484	14.431
	2003		15.726	16.102
	2004 em diante		267.350	270.059
			<b>307.538</b>	<b>315.023</b>



00808-7 LOJAS AMERICANAS SA

33.014.556/0001-96

#### 04.01- NOTAS EXPLICATIVAS

### 8 PROVISÃO PARA CONTINGÊNCIAS

A Companhia constituiu provisão para cobrir possíveis perdas em demandas judiciais oriundas do questionamento de alguns tributos e reclamações trabalhistas e cíveis. Com base em opinião de seus assessores jurídicos, a Companhia não espera, no encerramento desses processos, perdas superiores aos valores provisionados.

### 9 IMPOSTOS, TAXAS E CONTRIBUIÇÕES DE LONGO PRAZO

A Companhia está questionando judicialmente a ampliação da base de cálculo do PIS e da COFINS (Lei nº 9.718/98), bem como a legalidade da compensação dos prejuízos fiscais e a base negativa da contribuição social até o limite de 30% do lucro líquido ajustado, estabelecido no art. 42 da Lei nº 8.981/95. Os montantes não recolhidos estão sendo provisionados.

### 10 PATRIMÔNIO LÍQUIDO

#### (a) Demonstração das Mutações do Patrimônio Líquido

	<u>Capital social realizado</u>	<u>Reservas de lucro</u>	<u>Ações em tesouraria</u>	<u>Prejuízos acumulados</u>	<u>Total</u>
Saldo em 31 de dezembro de 1999	116.513	107.789	(5.954)		218.348
Aquisição de ações de própria emissão			(21.058)		(21.058)
Prejuízo do trimestre				(19.915)	(19.915)
Saldo em 31 de março de 2000	<u>116.513</u>	<u>107.789</u>	<u>(27.012)</u>	<u>(19.915)</u>	<u>177.375</u>

#### (b) Capital social autorizado

O capital social poderá ser aumentado pelo Conselho de Administração, independentemente de reforma estatutária, até o limite de 75.000.000.000 ações ordinárias e/ou preferenciais. Não existe direito de preferência para subscrição de ações.

#### (c) Capital Social

O capital social em 31 de março de 2000 e 31 de dezembro de 1999 está representado por 26.009.802.871 ações ordinárias nominativas e 45.417.706.112 ações preferenciais nominativas.

As ações preferenciais não têm direito a voto, mas gozam de prioridade na distribuição de dividendos e reembolso de capital, sem prêmio, e nos termos da Lei 9.457/97, fazem jus a dividendos, no mínimo 10% maiores do que os atribuídos às ações ordinárias.

As ações subscritas e integralizadas no 1º semestre de 2000, oriundas do Plano de opção de compra de ações, terão direito a 100% dos dividendos do exercício, ao passo que as ações subscritas e integralizadas no 2º semestre de 2000 terão direito a 50% dos dividendos do exercício.

00808-7 LOJAS AMERICANAS SA

33.014.556/0001-96

#### 04.01- NOTAS EXPLICATIVAS

##### (d) Ações em tesouraria

Em reunião do Conselho de Administração, realizada em 27 de dezembro de 1999, foi aprovado o programa de recompra de ações da Companhia em conformidade com as instruções da CVM nº 10/80 e 268/97, com o objetivo de mantê-las em tesouraria ou posterior cancelamento. O programa previa a recompra até o limite de 678.704.877 ações ordinárias e 2.560.536.857 ações preferenciais. Durante o programa, a Companhia recomprou 122.114.554 ações ordinárias nominativas escriturais e 2.309.851.003 ações preferenciais nominativas escriturais.

Em 31 de março de 2000, a Companhia mantinha em tesouraria 276.386.593 (154.672.039 em 31 de dezembro de 1999) ações ordinárias nominativas escriturais e 2.811.558.347 (501.707.344 em 31 de dezembro de 1999) ações preferenciais nominativas escriturais a um custo médio, por lote de mil ações, de R\$ 7,81 (R\$ 9,65 em 31 de dezembro de 1999) e R\$ 8,84 (R\$ 8,89 em 31 de dezembro de 1999).

##### (e) Plano de opção de compra de ações

O plano prevê subscrição, por executivos da Companhia, de ações ordinárias e preferenciais. A integralização das ações poderá ser efetuada à vista ou parceladamente, com recursos próprios ou com recursos oriundos do valor líquido da participação nos lucros anuais, atribuída aos adquirentes. Tais ações garantem aos adquirentes os mesmos direitos concedidos aos demais acionistas da Companhia. Conforme previsto nos contratos particulares, sobre o saldo financiado, atualizado monetariamente, incidem juros de 6% a.a. Os contratos contêm cláusulas de recompra das ações, uma vez cessada a relação de trabalho. Apresentamos abaixo o demonstrativo de ações oferecidas nos planos:

	Quantidade de ações	
	ON	PN
Ações subscritas	1.313.631.047	1.808.220.830
Ações a subscrever	292.071.800	1.550.072.572
<b>Total de ações do Plano</b>	<b>1.605.702.847</b>	<b>3.358.293.402</b>

##### (f) Dividendos

Aos acionistas é garantido estatutariamente um dividendo mínimo obrigatório correspondente a 25% do lucro líquido do exercício, calculado nos termos da Lei das Sociedades por Ações, sendo que os detentores de ações preferenciais fazem jus a dividendos, no mínimo, 10% maiores do que os atribuídos aos detentores de ações ordinárias.

##### (g) Reserva para novos empreendimentos

A reserva para novos empreendimentos é constituída com base em orçamentos de capital, submetidos a aprovação dos acionistas em assembléia geral, e se destina a financiar os planos de investimentos da Companhia.

## 11 DERIVATIVOS

A Companhia utiliza derivativos com o propósito de proteção dos ativos e passivos próprios (hedge). Os riscos dessas operações são acompanhados através de instrumentos apropriados e observância às políticas e limites previamente discutidos em comitê dentro da Companhia. Em 31 de março de 2000, a posição de derivativos era composta de :

---

00808-7 LOJAS AMERICANAS SA

33.014.556/0001-96

---

#### 04.01- NOTAS EXPLICATIVAS

---

##### (a) Swap

Os contratos correspondentes às posições de Swap, com vencimentos até fevereiro de 2001, montam a R\$ 190.794, apresentando um diferencial a pagar de R\$ 21.854. As operações de Swap com instituições financeiras estão registradas na CETIP e não apresentam diferenças relevantes entre o valor patrimonial e o valor de mercado. O resultado com essas operações gerou perda no trimestre no montante de R\$ 8.021, contabilizado como despesas financeiras.

##### (b) Mercado futuro

A Companhia não apresentava, em 31 de março de 2000, saldo em operações realizadas no mercado futuro de ativos financeiros. Neste trimestre, a Companhia não apresentou resultado com essas operações.

##### (c) Outras operações financeiras de curto e longo prazo

A Companhia possui aplicações financeiras em Notas do Tesouro Nacional (NTN), no montante de R\$ 20.220, que rendem variação cambial e juros de até 13,30% a.a. e aplicações, efetuadas através de uma de suas controladas, no exterior, no montante de R\$ 134.146, com taxas de juros de até 5,93 % a.a.

Os demais ativos e passivos estão demonstrados por valor próximo ao de mercado.

---

00808-7 LOJAS AMERICANAS SA

33.014.556/0001-96

---

**05.01- COMENTÁRIO DO DESEMPENHO DA COMPANHIA NO TRIMESTRE**

---

**VIDE GRUPO 08 “COMENTÁRIO DO DESEMPENHO CONSOLIDADO NO TRIMESTRE”.**

**SERVIÇO PÚBLICO FEDERAL**  
**CVM - COMISSÃO DE VALORES MOBILIÁRIOS**  
**ITR - INFORMAÇÕES TRIMESTRAIS**      **Data Base – 31/03/2000**  
**EMPRESA COMERCIAL, INDUSTRIAL E OUTRAS**

**Legislação Societária**

**01.01 - IDENTIFICAÇÃO**

1 - CÓDIGO CVM 00808-7	2 - DENOMINAÇÃO SOCIAL LOJAS AMERICANAS SA	3 - CGC 33.014.556/0001-96
---------------------------	---	-------------------------------

**06.01 – BALANÇO PATRIMONIAL ATIVO CONSOLIDADO (Reais Mil)**

1- CÓDIGO	2 – DESCRIÇÃO	3 – 31/03/2000	4 - 31/12/1999
1	ATIVO TOTAL	839.495	1.009.719
1.01	ATIVO CIRCULANTE	509.911	685.837
1.01.01	DISPONIBILIDADES	20.083	43.258
1.01.01.01	CAIXA	7.585	7.246
1.01.01.02	BANCOS	12.498	36.012
1.01.02	CRÉDITOS	59.675	128.398
1.01.02.01	CONTAS A RECEBER - CLIENTES	59.675	128.398
1.01.03	ESTOQUES	196.878	193.913
1.01.04	OUTROS	233.275	320.268
1.01.04.01	APLICAÇÕES FINANCEIRAS	155.380	251.549
1.01.04.02	IMPOSTOS A RECUPERAR	67.823	61.400
1.01.04.04	OUTRAS CONTAS A RECEBER	10.072	7.319
1.02	ATIVO REALIZÁVEL A LONGO PRAZO	188.026	186.279
1.02.01	CRÉDITOS DIVERSOS	0	0
1.02.02	CRÉDITOS COM PESSOAS LIGADAS	53.578	54.112
1.02.02.01	COM COLIGADAS	0	0
1.02.02.02	COM CONTROLADAS	0	0
1.02.02.03	COM OUTRAS PESSOAS LIGADAS	53.578	54.112
1.02.02.03.01	CONTAS A RECEBER AÇIONISTAS	53.578	54.112
1.02.03	OUTROS	134.448	132.167
1.02.03.01	IMP. RENDA E CONTRIB SOCIAL DIFERIDOS	104.326	103.145
1.02.03.02	DEPÓSITOS JUDICIAIS	29.564	28.464
1.02.03.03	OUTRAS CONTAS A RECEBER	558	558
1.03	ATIVO PERMANENTE	141.558	137.603
1.03.01	INVESTIMENTOS	1.182	947
1.03.01.01	PARTICIPAÇÕES EM COLIGADAS	794	559
1.03.01.02	PARTICIPAÇÕES EM CONTROLADAS	0	0
1.03.01.03	OUTROS INVESTIMENTOS	388	388
1.03.02	IMOBILIZADO	85.983	84.654
1.03.02.01	TERRENOS	1.561	1.561
1.03.02.03	INSTALAÇÕES	28.784	27.241
1.03.02.04	MÁQUINAS E EQUIPAMENTOS	20.729	20.757
1.03.02.05	BENFEITORIAS	32.526	32.440
1.03.02.06	VEÍCULOS	358	335
1.03.02.07	OUTROS	2.025	2.320
1.03.03	DIFERIDO	54.393	52.002

**SERVIÇO PÚBLICO FEDERAL****CVM - COMISSÃO DE VALORES MOBILIÁRIOS****ITR - INFORMAÇÕES TRIMESTRAIS**

Data Base – 31/03/2000

Legislação Societária

**EMPRESA COMERCIAL, INDUSTRIAL E OUTRAS****01.01 - IDENTIFICAÇÃO**

1 - CÓDIGO CVM 00808-7	2 - DENOMINAÇÃO SOCIAL LOJAS AMERICANAS SA	3 - CGC 33.014.556/0001-96
---------------------------	---	-------------------------------

**06.02 – BALANÇO PATRIMONIAL PASSIVO CONSOLIDADO (Reais Mil)**

1- CÓDIGO	2 – DESCRIÇÃO	3 – 31/03/2000	4 - 31/12/1999
2	PASSIVO TOTAL	839.495	1.009.719
2.01	PASSIVO CIRCULANTE	262.465	387.994
2.01.01	EMPRÉSTIMOS E FINANCIAMENTOS	33.942	96.971
2.01.02	DEBÊNTURES	0	0
2.01.03	FORNECEDORES	148.217	189.069
2.01.04	IMPOSTOS, TAXAS E CONTRIBUIÇÕES	15.428	22.706
2.01.05	DIVIDENDOS A PAGAR	12.650	12.650
2.01.06	PROVISÕES	32.328	35.940
2.01.06.01	SALÁRIOS E ENCARGOS TRABALHISTAS	24.203	26.708
2.01.06.02	PROVISÃO PARA CONTINGÊNCIAS	6.962	8.100
2.01.06.03	PARTICIPAÇÃO – ESTATUTÁRIA EMPREGADOS	1.163	1.132
2.01.07	DÍVIDAS COM PESSOAS LIGADAS	0	0
2.01.08	OUTROS	19.900	30.658
2.02	PASSIVO EXIGÍVEL A LONGO PRAZO	399.655	403.377
2.02.01	EMPRÉSTIMOS E FINANCIAMENTOS	307.538	315.023
2.02.02	DEBÊNTURES	0	0
2.02.03	PROVISÕES	92.117	88.354
2.02.03.01	PROVISÃO PARA CONTINGÊNCIAS	30.967	31.876
2.02.03.02	IMPOSTO DE RENDA DIFERIDO	28.728	28.630
2.02.03.03	IMPOSTOS, TAXAS E CONTRIBUIÇÕES	32.422	27.848
2.02.04	DÍVIDAS COM PESSOAS LIGADAS	0	0
2.02.05	OUTROS	0	0
2.03	RESULTADOS DE EXERCÍCIOS FUTUROS	0	0
2.04	PARTICIPAÇÕES MINORITÁRIAS	0	0
2.05	PATRIMÔNIO LÍQUIDO	177.375	218.348
2.05.01	CAPITAL SOCIAL REALIZADO	89.501	110.559
2.05.01.01	CAPITAL SOCIAL REALIZADO	116.513	116.513
2.05.01.02	AÇÕES EM TESOURARIA	(27.012)	(5.954)
2.05.02	RESERVAS DE CAPITAL	0	0
2.05.02.01	RESULT. NA ALIENAÇÃO DE AÇÕES TESOURARIA	0	0
2.05.03	RESERVAS DE REAVALIAÇÃO	0	0
2.05.03.01	ATIVOS PRÓPRIOS	0	0
2.05.03.02	CONTROLADAS/COLIGADAS	0	0
2.05.04	RESERVAS DE LUCROS	107.789	107.789
2.05.04.01	LEGAL	2.502	2.502
2.05.04.02	ESTATUTÁRIA	0	0
2.05.04.03	PARA CONTINGÊNCIAS	0	0
2.05.04.04	DE LUCROS A REALIZAR	0	0
2.05.04.05	RETENÇÃO DE LUCROS	0	0
2.05.04.06	ESPECIAL P/DIVIDENDOS NÃO DISTRIBUÍDOS	0	0
2.05.04.07	OUTRAS RESERVAS DE LUCRO	105.287	105.287
2.05.04.07.01	PARA NOVOS EMPREENDIMENTOS	105.287	105.287
2.05.05	LUCROS/PREJUÍZOS ACUMULADOS	(19.915)	0

**SERVIÇO PÚBLICO FEDERAL**  
**CVM - COMISSÃO DE VALORES MOBILIÁRIOS**  
**ITR - INFORMAÇÕES TRIMESTRAIS**      **Data Base – 31/03/2000**  
**Societária**  
**EMPRESA COMERCIAL, INDUSTRIAL E OUTRAS**

**Legislação**

**01.01 - IDENTIFICAÇÃO**

1 - CÓDIGO CVM 00808-7	2 - DENOMINAÇÃO SOCIAL LOJAS AMERICANAS SA	3 - CGC 33.014.556/0001-96
---------------------------	---	-------------------------------

**07.01 – DEMONSTRAÇÃO DO RESULTADO CONSOLIDADO (Reais Mil)**

1 - CÓDIGO	2 - DESCRIÇÃO	3 - 01/01/2000 a 31/03/2000	4 - 01/01/2000 a 31/03/2000	5 - 01/01/1999 a 31/03/1999	6 - 01/01/1999 a 31/03/1999
3.01	RECEITA BRUTA DE VENDAS E/OU SERVIÇOS	344.917	344.917	330.356	330.356
3.02	DEDUÇÕES DA RECEITA BRUTA	(63.881)	(63.881)	(62.828)	(62.828)
3.03	RECEITAS LÍQUIDAS DE VENDA E/OU SERVIÇOS	281.036	281.036	267.528	267.528
3.04	CUSTO DE BENS E/OU SERVIÇOS VENDIDOS	(205.779)	(205.779)	(197.893)	(197.893)
3.05	RESULTADO BRUTO	75.257	75.257	69.635	69.635
3.06	DESPEAS /RECEITAS OPERACIONAIS	(96.522)	(96.522)	(12.870)	(12.870)
3.06.01	COM VENDAS	(66.270)	(66.270)	(54.301)	(54.301)
3.06.02	GERAIS E ADMINISTRATIVAS	(12.983)	(12.983)	(11.284)	(11.284)
3.06.02.01	HONORÁRIOS DOS ADMINISTRADORES	(708)	(708)	(565)	(565)
3.06.02.02	OUTRAS	(12.275)	(12.275)	(10.719)	(10.719)
3.06.03.	FINANCEIRAS	(8.697)	(8.697)	60.324	60.324
3.06.03.01	RECEITAS FINANCEIRAS	0	0	173.846	173.846
3.06.03.02	DESPEAS FINANCEIRAS	(8.697)	(8.697)	(113.522)	(113.522)
3.06.04	OUTRAS RECEITAS OPERACIONAIS	0	0	0	0
3.06.05	OUTRAS DESPEAS OPERACIONAIS	(7.612)	(7.612)	(7.346)	(7.346)
3.06.05.01	DEPRECIÇÃO/AMORTIZAÇÃO	(7.612)	(7.612)	(7.346)	(7.346)
3.06.06	RESULTADO DA EQUIVALÊNCIA PATRIMONIAL	(960)	(960)	(263)	(263)
3.07	RESULTADO OPERACIONAL	(21.265)	(21.265)	56.765	56.765
3.08	RESULTADO NÃO OPERACIONAL	469	469	6.206	6.206
3.08.01	RECEITAS	469	469	6.206	6.206
3.08.02	DESPEAS	0	0	0	0
3.09	RESULT. ANTES TRIBUTAÇÃO E PARTICIPAÇÕES	(20.796)	(20.796)	62.971	62.971
3.10	PROV. IR E CONTRIB SOCIAL	(171)	(171)	(157)	(157)
3.11	IR DIFERIDO	1.083	1.083	5.711	5.711
3.12	PARTICIPAÇÕES E CONTRIB. ESTATUTÁRIA	(31)	(31)	(26)	(26)
3.12.01	PARTICIPAÇÕES	(31)	(31)	(26)	(26)

**SERVIÇO PÚBLICO FEDERAL**  
**CVM - COMISSÃO DE VALORES MOBILIÁRIOS**  
**ITR - INFORMAÇÕES TRIMESTRAIS**      **Data Base – 31/03/2000**  
**Societária**  
**EMPRESA COMERCIAL, INDUSTRIAL E OUTRAS**

**Legislação**

**01.01 - IDENTIFICAÇÃO**

1 - CÓDIGO CVM 00808-7	2 - DENOMINAÇÃO SOCIAL LOJAS AMERICANAS SA	3 - CGC 33.014.556/0001-96
---------------------------	---	-------------------------------

**07.01 – DEMONSTRAÇÃO DO RESULTADO CONSOLIDADO (Reais Mil)**

1 - CÓDIGO	2 - DESCRIÇÃO	3 - 01/01/2000 a 31/03/2000	4 - 01/01/2000 a 31/03/2000	5 - 01/01/1999 a 31/03/1999	6 - 01/01/1999 a 31/03/1999
3.12.01.01	EMPREGADOS	(31)	(31)	(26)	(26)
3.12.02	CONTRIBUIÇÕES	0	0	0	0
3.13	REVERSÃO DE JUROS SOBRE CAPITAL PRÓPRIO	0	0	0	0
3.14	PARTICIPAÇÕES MINORITÁRIAS	0	0	0	0
3.15	LUCRO/PREJUÍZO DO PERÍODO	(19.915)	(19.915)	68.499	68.499
	NÚMERO DE AÇÕES, EX- TESOURARIA (MIL)	68.339.564	68.339.564	53.157.227	53.157.227
	LUCRO POR AÇÃO			0,00129	0,00129
	PREJUÍZO POR AÇÃO	(0,00029)	(0,00029)		



00808-7 LOJAS AMERICANAS SA

33.014.556/0001-96

**08.01 – COMENTÁRIO DO DESEMPENHO CONSOLIDADO NO TRIMESTRE**

Durante o primeiro trimestre deste ano, a Companhia apresentou um crescimento das suas vendas brutas, quando comparadas com o mesmo período do ano passado. Este crescimento verificado no período, representou uma manutenção na tendência do crescimento de suas vendas, que vem ocorrendo desde o início do segundo semestre de 1999.

Ressaltamos que a comparabilidade do resultado da empresa no primeiro trimestre deste ano com o mesmo período do ano anterior, ficou prejudicada pela ocorrência das vendas do evento Páscoa este ano ter acontecido no final do mês de abril, enquanto que as vendas deste importante evento sazonal no mesmo período de 1999 ficaram concentradas no mês de março.

A margem bruta da Companhia no primeiro trimestre deste ano, atingiu o nível de 26,8%, apresentando a melhor performance no comparativo do primeiro trimestre dos últimos três anos.

A Companhia obteve, no primeiro trimestre de 2000, um prejuízo de R\$ 19,9MM, contra um resultado positivo de R\$ 68,5MM no mesmo período do ano passado. Contudo, destacamos que estes resultados não são comparáveis, já que durante o processo de desvalorização cambial, ocorrido no primeiro trimestre de 1999, o lucro líquido foi impactado positivamente pelo resultado financeiro líquido no valor de R\$ 60,3MM. Devemos também desconsiderar no resultado deste ano, o impacto negativo da nossa operação de comércio eletrônico, que no primeiro trimestre de 2000, gerou um prejuízo de R\$ 6,1MM, o que reduz o prejuízo da Companhia para R\$ 13,8MM.

Os resultados do primeiro trimestre de 2000, que não são comparáveis com o mesmo período do ano passado devido ao descasamento da Páscoa, estão sumarizados abaixo:

<i>(em R\$ mil)</i>	<b>1º Trim. – 2000</b>	<b>% V.L.</b>	<b>1º Trim. – 1999</b>	<b>% V.L.</b>
Vendas brutas	344.917	122,7	330.356	123,5
<b>Vendas líquidas</b>	<b>281.036</b>	<b>100,0</b>	<b>267.528</b>	<b>100,0</b>
Margem bruta	75.257	26,8	69.635	26,0
Despesa operacional <sup>(a)</sup>	(86.865)	-30,9	(72.931)	-27,3
Resultado financeiro líquido	(8.697)	-3,1	60.324	22,5
Lucro (prejuízo) operacional antes da participação em controladas e coligadas	(20.305)	-7,2	57.028	21,3
Equivalência patrimonial	(960)	-0,3	(263)	-0,1
Lucro (prejuízo) operacional	(21.265)	-7,6	56.765	21,2
Resultado não operacional	469	0,2	6.206	2,3
Provisão de I.R e Contribuição Social e Participação Estatutária	881	0,3	5.528	2,1
<b>Lucro (prejuízo) líquido</b>	<b>(19.915)</b>	<b>-7,1</b>	<b>68.499</b>	<b>25,6</b>
<b>EBITDA</b>	<b>(3.996)</b>	<b>-1,4</b>	<b>4.050</b>	<b>1,5</b>
<b>EBITDA Ajustado <sup>(b)</sup></b>	<b>(12.693)</b>	<b>-4,5</b>	<b>64.374</b>	<b>24,1</b>
<i>(a) A Despesa Operacional não inclui o resultado de equivalência e o resultado financeiro líquido</i>				
<i>(b) EBITDA + Resultado financeiro líquido</i>				

00808-7 LOJAS AMERICANAS SA

33.014.556/0001-96

## 08.01 – COMENTÁRIO DO DESEMPENHO CONSOLIDADO NO TRIMESTRE

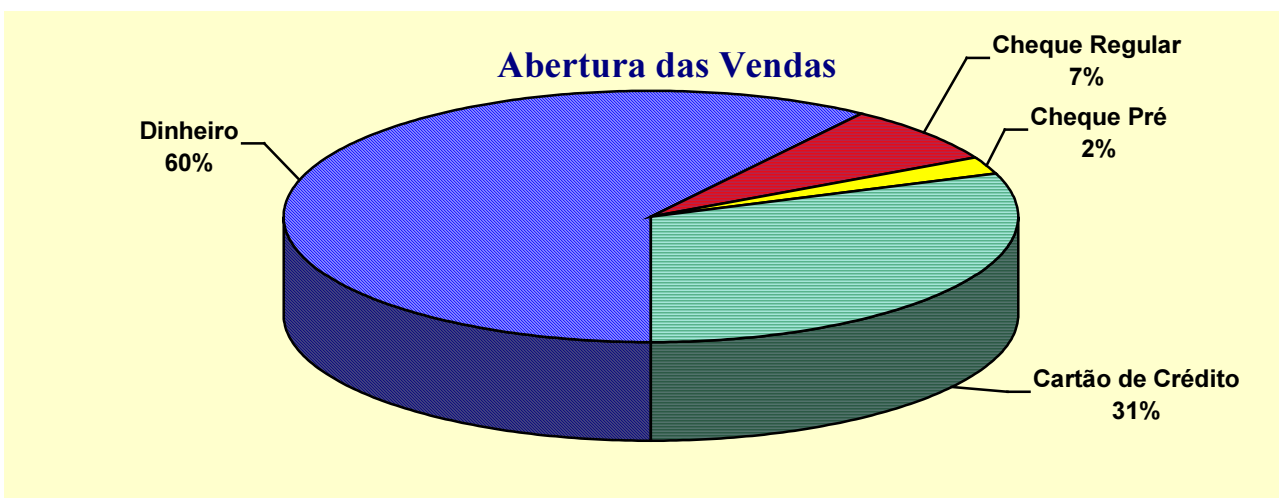
### Vendas:

No 1º trimestre deste ano, as vendas brutas nominais consolidadas da Companhia foram de R\$ 344,9MM, contra uma venda bruta de R\$ 330,4MM no mesmo período de 1999, representando um crescimento de 4,4%. Excluindo-se o impacto da Páscoa na comparação das vendas entre os períodos, obtivemos um crescimento nominal de 18,9%.

No conceito de vendas com as mesmas lojas, e sem o impacto do evento Páscoa, a empresa teve um crescimento de 13,4%.

Durante o primeiro trimestre de 2000, a inadimplência média de Lojas Americanas foi de 2,3%, estando representada pelas operações com cheques à vista e por operações “especiais” realizadas em algumas regiões com cheques pré-datados. A inadimplência média do mercado no período, apurada pela Teledata foi de 2,1%. Porém, ressaltamos que a mesma já recuou para 1,4% em abril/00, que está abaixo do nível médio de inadimplência verificado no ano passado que foi de 1,7%.

A abertura das vendas pelas modalidades de pagamento praticadas no primeiro trimestre do ano, mostrou a predominância da participação das vendas à vista no total das vendas da Companhia, representando 67%, o que demonstra o foco de suas operações de venda, conforme explicitado no gráfico abaixo.



00808-7 LOJAS AMERICANAS SA

33.014.556/0001-96

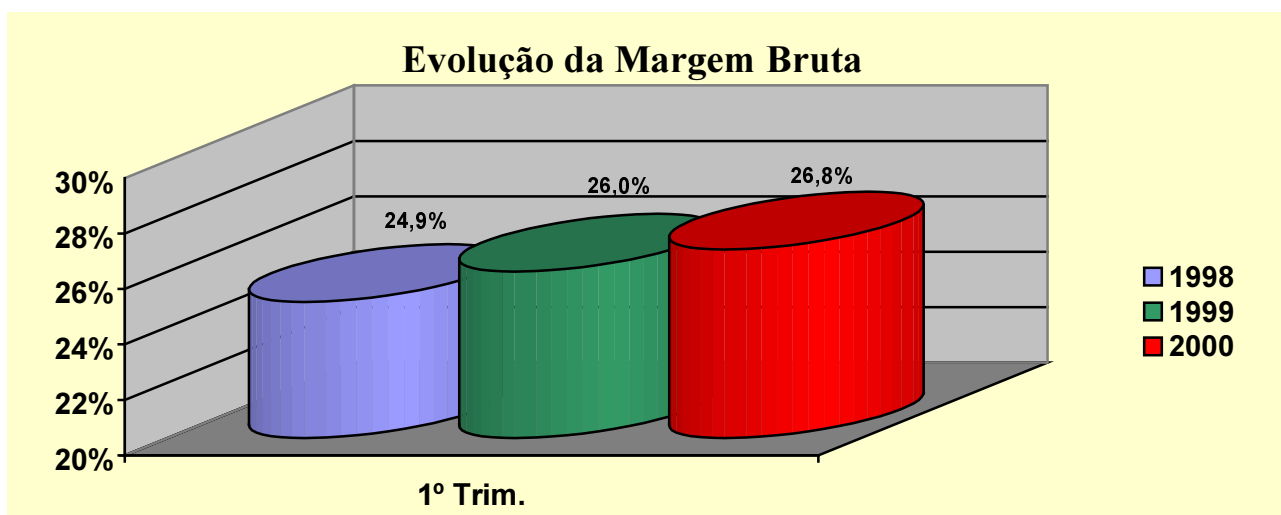
## 08.01 - COMENTÁRIO DO DESEMPENHO CONSOLIDADO NO TRIMESTRE

### Margem Bruta:

No primeiro trimestre deste ano, a margem bruta da Companhia foi de R\$ 75,3MM, ou 26,8% das vendas líquidas, contra uma margem bruta de R\$ 69,6MM, ou 26,0% das vendas líquidas, no mesmo período do ano anterior.

Esta melhora de 0,8 p.p. na margem bruta, no comparativo entre os períodos, é o resultado concreto do processo de melhora contínua da gestão comercial da empresa.

O gráfico abaixo demonstra a melhora contínua na margem bruta da Companhia, verificada no primeiro trimestre, ao longo dos últimos três anos.



### Despesas com Vendas:

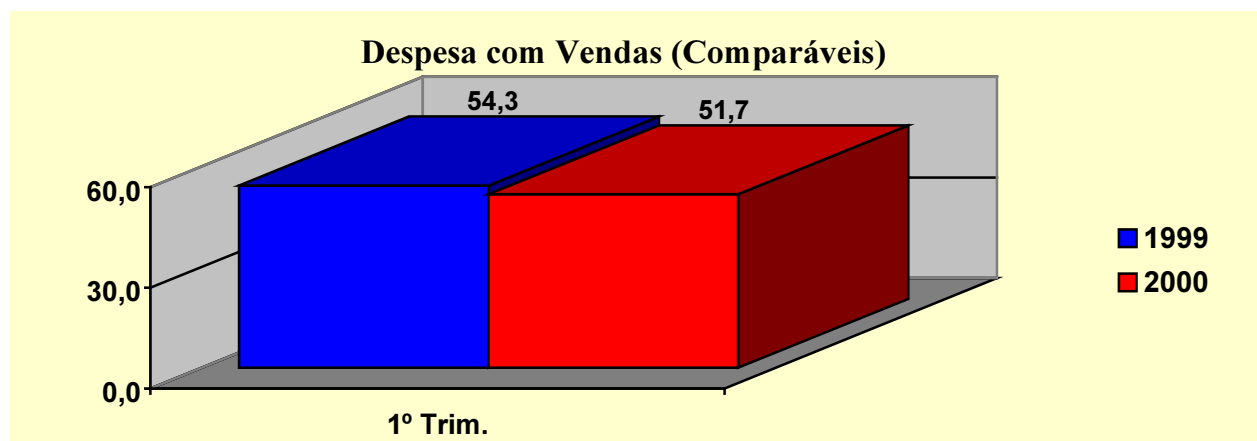
As despesas com vendas da empresa no primeiro trimestre do ano foram de R\$ 66,3MM, ou 23,6% das vendas líquidas, contra uma despesa de vendas de R\$ 54,3MM, ou 20,3% das vendas líquidas, ocorrida no mesmo período do ano passado. Entretanto, convém ressaltar que este ano estas despesas estão impactadas pelas seguintes despesas adicionais: 5 lojas novas (abertas no último semestre do ano passado) e um Centro de Distribuição (RJ - inaugurado em NOV/99) totalizando R\$ 10,8MM, e pelas despesas operacionais da Americanas.com (nossa empresa no segmento do comércio eletrônico) no montante de R\$ 3,8MM.

Se considerarmos estas despesas adicionais totalizaram R\$ 14,6MM, e que não são comparáveis com o mesmo período do ano anterior, já que tanto estas novas lojas, assim como a Americanas.com, ainda não atingiram os seus respectivos pontos de maturação, de forma a diluir os custos fixos adicionais, as despesas totais de vendas ficaram R\$ 2,6MM abaixo das despesas praticadas no primeiro trimestre de 1999 (representando uma redução de 4,8%).

00808-7 LOJAS AMERICANAS SA

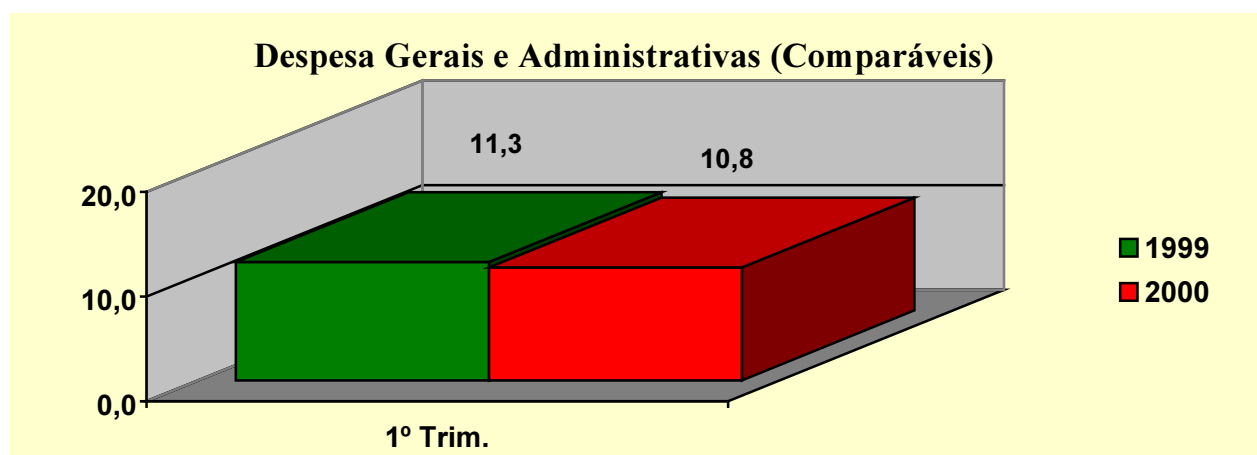
33.014.556/0001-96

**08.01 - COMENTÁRIO DO DESEMPENHO CONSOLIDADO NO TRIMESTRE**



**Despesas Gerais e Administrativas:**

No primeiro trimestre de 2000, as despesas gerais e administrativas da Companhia, incluindo os honorários da Administração, foram de R\$ 13,0MM, e de R\$ 11,3MM no mesmo período do ano anterior. Entretanto, ao desconsiderarmos as despesas corporativas adicionais da nossa operação de comércio eletrônico, as despesas gerais e administrativas no primeiro trimestre ficaram em R\$ 10,8MM, representando uma redução de R\$ 0,5MM no comparativo entre os períodos.



**Resultado Financeiro:**

A Companhia no primeiro trimestre deste ano, apresentou um resultado financeiro líquido negativo de R\$ 8,7MM, contra um resultado financeiro positivo de R\$ 60,3MM no mesmo período do ano anterior. Entretanto, ressaltamos que o resultado financeiro do ano anterior foi impactado pelo ganho auferido com a desvalorização cambial, conforme já mencionado.

A Administração da Companhia continua com a sua política conservadora de aplicação do caixa, através da adoção de uma posição de *hedge* em dólares americanos tanto para o seu passivo financeiro quanto para a sua posição de caixa total.

00808-7 LOJAS AMERICANAS SA

33.014.556/0001-96

## 08.01 – COMENTÁRIO DO DESEMPENHO CONSOLIDADO NO TRIMESTRE

### Outros Comentários Operacionais:

Ao longo dos primeiros quatro meses do ano, a Companhia dando prosseguimento ao plano de remodelagem de suas lojas, para o conceito de “Mundos”, finalizou o processo de reforma de mais duas lojas, a saber:

- A loja localizada em Ipanema/RJ – reinaugurada em 10 de abril
- A loja localizada na Tijuca/RJ – reinaugurada em 13 de abril

Atualmente mais duas lojas estão em processo de início de reforma, uma localizada em Salvador/BA e outra no Rio de Janeiro/RJ. Também finalizamos o plano para a abertura de mais três lojas durante os próximos trimestres, conforme demonstrado abaixo:

LOJAS NOVAS	LOCAL	DATA DE ABERTURA	ÁREA DE VENDAS (m <sup>2</sup> )
Shopping Plaza Sul	São Paulo – SP	JUN2000	1.395
Loja Shopping Méier	Rio de Janeiro – RJ	NOV2000	1.400
Shopping Deo Passeo	Fortaleza – CE	NOV2000	1.660

A Companhia finalizou o primeiro quadrimestre de 2000 com um total de 90 lojas, correspondendo a uma área total de vendas de 229.630 m<sup>2</sup>, correspondendo a um total de 13 lojas no novo conceito de “Mundos”.

O quadro funcional da Companhia ao final do primeiro trimestre deste ano, apresentou um total de 11.669 funcionários.

A companhia investiu um montante total de R\$ 17,9MM, ao longo do primeiro trimestre deste ano, de um total de R\$ 55,0MM previsto para 2000. A abertura do valor total investido, em seus principais projetos foram: R\$ 3,8MM na reforma e abertura de lojas, R\$ 1,5MM em Logística e Distribuição, R\$ 4,8MM em tecnologia, R\$ 0,4MM em outros projetos e R\$ 7,4MM em Companhias Controladas e Coligadas (Americanas.com S.A. – R\$ 6,2MM e Smart Club do Brasil S.A. – R\$ 1,2MM).

### Comércio Eletrônico – AMERICANAS.COM

Dando continuidade a estratégia da empresa de proporcionar o maior nível de escolha ao consumidor, a Americanas.com começou o ano 2000 em plena expansão de suas operações, ampliando sua linha de produtos, com novas categorias e mais profundidade nas existentes.

Visando gerar mais eficiência em sua operação, foram ampliadas as instalações no Centro de Distribuição localizado em Barueri.

Em fevereiro deste ano, a empresa lançou sua campanha de marketing nacional nos principais meios de comunicação: jornais, revistas, TV a cabo, TV Aberta e Internet. Foram também concluídos diversos contratos de parceria com os maiores portais e *shoppings* virtuais do Brasil. A Americanas.com contabilizou 400.000 visitas em seu *web site* em fevereiro.

Em março, a empresa inovou ainda mais com a inclusão das linhas de Software, Hardware, DVD e Telefones Celulares.

---

00808-7 LOJAS AMERICANAS SA

33.014.556/0001-96

---

**08.01 – COMENTÁRIO DO DESEMPENHO CONSOLIDADO NO TRIMESTRE**

---

A Americanas.com também promoveu vendas de ovos de Páscoa pela Internet, através de uma experiência piloto com as entregas limitadas a São Paulo, obtendo grande sucesso: mais de 10.000 ovos foram vendidos e entregues dentro do prazo de 24 Horas. A visitação do site ficou próxima de 800.000 sessões, o dobro do número de visitas de fevereiro.

A direção da empresa acredita que o mercado da Internet no Brasil vai continuar crescendo em ritmo acelerado, e desta forma continua com a meta de posicionar a empresa na liderança de seu segmento até o final deste ano.

00808-7 LOJAS AMERICANAS SA

33.014.556/0001-96

08.01 - COMENTÁRIO DO DESEMPENHO CONSOLIDADO NO TRIMESTRE

**ANEXO - I**

**TABELA 01**

Evolução do número de lojas, associados e da área de vendas:

	<u>N.º de Lojas</u>	<u>Área de Vendas</u>	<u>N.º de Associados</u>
<b>31/12/98</b>	<b>86</b>	<b>221.126 m<sup>2</sup></b>	<b>11.681</b>
Abertas	-		
Fechadas	-		
<b>31/03/99</b>	<b>86</b>	<b>220.182 m<sup>2</sup></b>	<b>12.121</b>
Abertas	-		
Fechadas	-		
<b>30/06/99</b>	<b>86</b>	<b>219.830 m<sup>2</sup></b>	<b>10.953</b>
Abertas	1		
Fechadas	-		
<b>30/09/99</b>	<b>87</b>	<b>223.697 m<sup>2</sup></b>	<b>11.594</b>
Abertas	4		
Fechadas	1		
<b>31/12/99</b>	<b>90</b>	<b>229.334 m<sup>2</sup></b>	<b>12.485</b>
Abertas	-		
Fechadas	-		
<b>31/03/00</b>	<b>90</b>	<b>229.630 m<sup>2</sup></b>	<b>11.669</b>

**SERVIÇO PÚBLICO FEDERAL**  
**CVM - COMISSÃO DE VALORES MOBILIÁRIOS**  
**ITR - INFORMAÇÕES TRIMESTRAIS**      **Data Base – 31/03/2000**  
**Societária**  
**EMPRESA COMERCIAL, INDUSTRIAL E OUTRAS**

**Legislação**

**01.01 - IDENTIFICAÇÃO**

1 - CÓDIGO CVM 00808-7	2 - DENOMINAÇÃO SOCIAL LOJAS AMERICANAS SA	3 - CGC 33.014.556/0001-96
---------------------------	---	-------------------------------

**09.01 – PARTICIPAÇÕES EM SOCIEDADES CONTROLADAS E/OU COLIGADAS**

1 - ITEM	2 – RAZÃO SOCIAL DA CONTROLADA/ COLIGADA	3 – CNPJ	4 – CLASSIFICAÇÃO	5 - % PARTICIPAÇÃO NO CAPITAL DA INVESTIDA	6 – % PATRIMÔNIO LÍQUIDO DA INVESTIDORA
7 – TIPO DE EMPRESA		8 – NÚMERO DE AÇÕES DETIDAS NO TRIMESTRE ATUAL ( Mil )		9 – NÚMERO DE AÇÕES DETIDAS NO TRIMESTRE ANTERIOR ( Mil )	

01	CHEYNEY FINANCIAL S.A.	./ -	FECHADA CONTROLADA	100,00	76,51
EMPRESA COMERCIAL, INDUSTRIAL E OUTRAS		15.917		15.917	

02	FACILITA SERVIÇOS E PROPAGANDA S.A.	29.061.991/ 0001-02	FECHADA CONTROLADA	100,00	18,41
EMPRESA COMERCIAL, INDUSTRIAL E OUTRAS		100		100	





**SERVIÇO PÚBLICO FEDERAL**  
**CVM - COMISSÃO DE VALORES MOBILIÁRIOS**  
**ITR - INFORMAÇÕES TRIMESTRAIS**                      **Data Base – 31/03/2000**  
**Societária**  
**EMPRESA COMERCIAL, INDUSTRIAL E OUTRAS**

**01.01 - IDENTIFICAÇÃO**

1 - CÓDIGO CVM 00808-7	2 - DENOMINAÇÃO SOCIAL LOJAS AMERICANAS SA
---------------------------	---

**17.01 - RELATÓRIO DA REVISÃO ESPECIAL – SEM RESSALVAS**

3 de Maio de 2000

Aos Administradores e Acionistas  
Lojas Americanas S.A.

- 1 Efetuamos revisões limitadas das informações contábeis contidas nas Informações Trimestrais – ITR das Lojas Americanas S.A. referentes aos trimestres e períodos findos em 31 de março de 2000 e 1999, elaboradas sob a responsabilidade da administração da companhia.
- 2 Nossas revisões foram efetuadas de acordo com as normas específicas estabelecidas pelo Instituto Brasileiro de Contadores – IBRACON, em conjunto com o Conselho Federal de Contabilidade, e consistiram, principalmente, em : (a) indagação e discussão com os administradores responsáveis pelas áreas contábil, financeira e operacional da companhia quanto aos principais critérios adotados na elaboração das informações trimestrais e (b) revisão das informações relevantes e dos eventos subsequentes que tenham, ou possam vir a ter, efeitos sobre a posição financeira e as operações da companhia.
- 3 Baseados em nossas revisões limitadas, não temos conhecimento de qualquer modificação relevante que deva ser feita nas informações trimestrais acima referidas, para que as mesmas estejam de acordo com os princípios contábeis previstos na legislação societária brasileira aplicáveis à preparação das informações trimestrais, de forma condizente com as normas expedidas pela Comissão de Valores Mobiliários.
- 4 As Informações Trimestrais – ITR contêm, também, informações contábeis relativas ao trimestre findo em 31 de dezembro de 1999. Examinamos essas informações por ocasião de sua preparação, em conexão com o exame das demonstrações financeiras nessa data, sobre as quais emitimos nosso correspondente parecer, sem ressalvas, em 14 de março de 2000.

PriceWaterhouseCoopers  
Auditores Independentes  
CRC-SP-160-S-RJ

Douglas H. Woods  
Sócio  
Contador CRC-SP-101.652-S-RJ

**SERVIÇO PÚBLICO FEDERAL****CVM - COMISSÃO DE VALORES MOBILIÁRIOS****ITR - INFORMAÇÕES TRIMESTRAIS**

Data Base – 31/03/2000

Legislação Societária

**EMPRESA COMERCIAL, INDUSTRIAL E OUTRAS****01.01 - IDENTIFICAÇÃO**

1 - CÓDIGO CVM 00808-7	2 - DENOMINAÇÃO SOCIAL LOJAS AMERICANAS SA	3 - CGC 33.014.556/0001-96
---------------------------	---	-------------------------------

**ÍNDICE**

GRUPO	QUADRO	DESCRIÇÃO	PÁGINA
01	01	IDENTIFICAÇÃO	1
01	02	SEDE.	1
01	03	DIRETOR DE RELAÇÕES COM O MERCADO (ENDEREÇO P/ CORRESP. C/ COMPANHIA)	1
01	04	REFERÊNCIA DO ITR	1
01	05	COMPOSIÇÃO DO CAPITAL SOCIAL	2
01	06	CARACTERÍSTICAS DA EMPRESA	2
01	07	SOCIEDADES NÃO INCLUÍDAS NAS DEMONSTRAÇÕES FINANCEIRAS CONSOLIDADAS.	2
01	08	PROVENTOS EM DINHEIRO	2
01	09	CAPITAL SOCIAL SUBSCRITO E ALTERAÇÕES NO EXERCÍCIO SOCIAL EM CURSO	3
01	10	DIRETOR DE RELAÇÕES COM INVESTIDORES	3
02	01	BALANÇO PATRIMONIAL ATIVO	4
02	02	BALANÇO PATRIMONIAL PASSIVO	5
03	01	DEMONSTRAÇÃO DO RESULTADO	7
04	01	NOTAS EXPLICATIVAS	9
05	01	COMENTÁRIO DE DESEMPENHO DA COMPANHIA NO TRIMESTRE	19
06	01	BALANÇO PATRIMONIAL ATIVO CONSOLIDADO	20
06	02	BALANÇO PATRIMONIAL PASSIVO CONSOLIDADO	21
07	01	DEMONSTRAÇÃO DO RESULTADO CONSOLIDADO	22
08	01	COMENTÁRIO DO DESEMPENHO CONSOLIDADO NO TRIMESTRE	24
09	01	PARTICIPAÇÃO EM SOCIEDADES CONTROLADAS E/OU COLIGADAS	31
15	01	PROJETOS DE INVESTIMENTO	32
17	01	RELATÓRIO DA REVISÃO ESPECIAL	33
		CHEYNEY FINANCIAL S.A.	
		SÃO CARLOS EMPREEND. E PARTICIPAÇÕES S.A.	/33