



LOJAS AMERICANAS

Teleconferência e Webcast de Resultados 9M11

Sexta-feira, 11 de Novembro de 2011

**Horário: 15:15 (horário de Brasília)
12:15 (horário US EST)**

Webcast:

<http://ri.lasa.com.br/webcast3T11>

Tel: +55 (11) 4688-6361

Código: LASA

Replay: +55 (11) 4688-6312

Código: 1233778

Destaques do 9M11



LOJAS AMERICANAS

AMERICANAS
express



AMERICANAS

Itaucard 

- ✓ Crescimento da Receita Líquida (RL) consolidada de 9,5%;
- ✓ Crescimento da Receita Líquida "mesmas lojas" de 8%;
- ✓ Margem Bruta consolidada de 30,2% da RL, crescimento de 0,1 p.p. vs 9M10;
- ✓ Desp. com Vendas, Ger. e Adm. consolidadas de 17,7% da RL no 9M11, redução de 0,5 p.p. vs 9M10;
- ✓ EBITDA consolidado de R\$ 883,5 milhões no 9M11, crescimento de 14,9% vs 9M10;
- ✓ Margem EBITDA consolidada de 12,5% da RL, crescimento de 0,6 p.p. vs 9M10;
- ✓ Lucro Líquido consolidado de R\$ 160,2 milhões, crescimento de 6,2% vs 9M10;
- ✓ Receita Líquida da B2W de R\$ 3,1 bilhões , crescimento de 4,6% vs 9M10;
- ✓ Total de 1,9 milhões de cartões emitidos pela FAI, carteira de recebíveis de R\$ 1,015 bilhão;
- ✓ Cronograma de abertura de lojas para 2011 em linha com o Programa "SEMPRE MAIS BRASIL";
 - ✓ 51 lojas inauguradas e 40 inaugurações programadas para 2011.

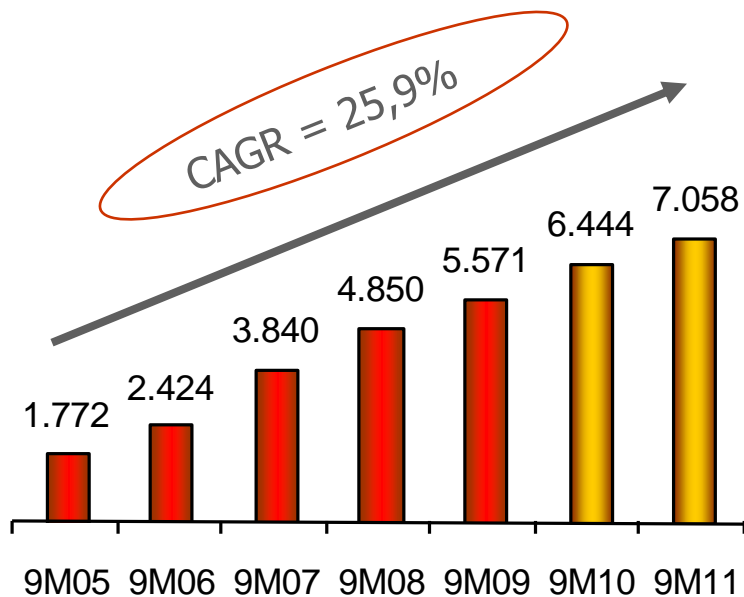
Receita Líquida



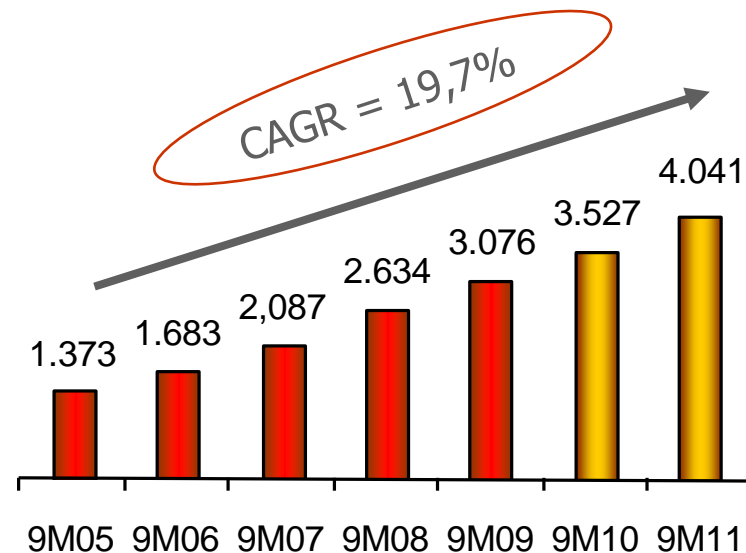
Cresc. "SSS" RL

8% no 9M11

Receita Líquida Consolidada (R\$ milhões)



Receita Líquida Controladora (R\$ milhões)

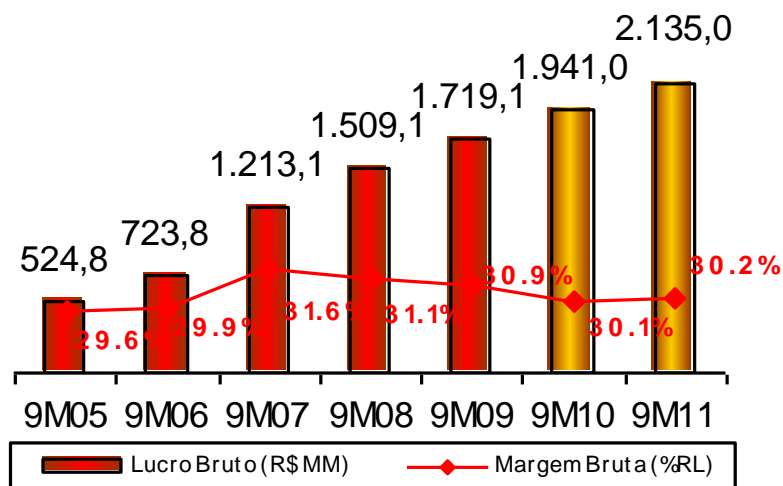


Os dados históricos estão em conformidade com as normas societárias estabelecidas para cada período.

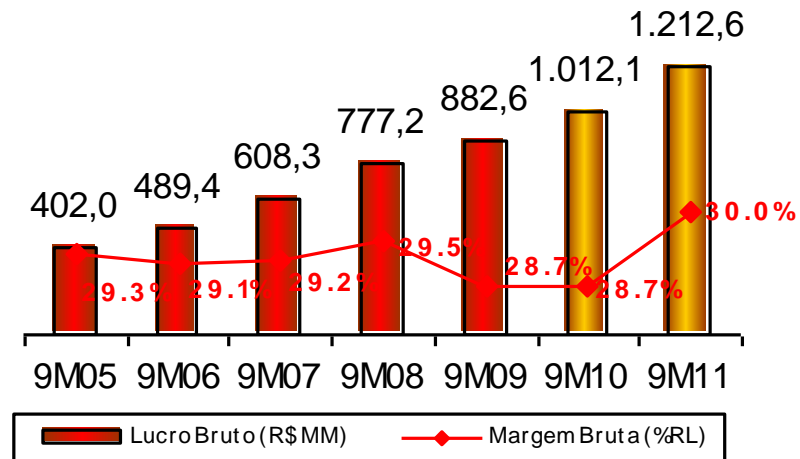
Lucro Bruto e Margem Bruta



Lucro Bruto (R\$ milhões) e Margem Bruta (%RL) - Consolidado



Lucro Bruto (R\$ milhões) e Margem Bruta (%RL) - Controladora

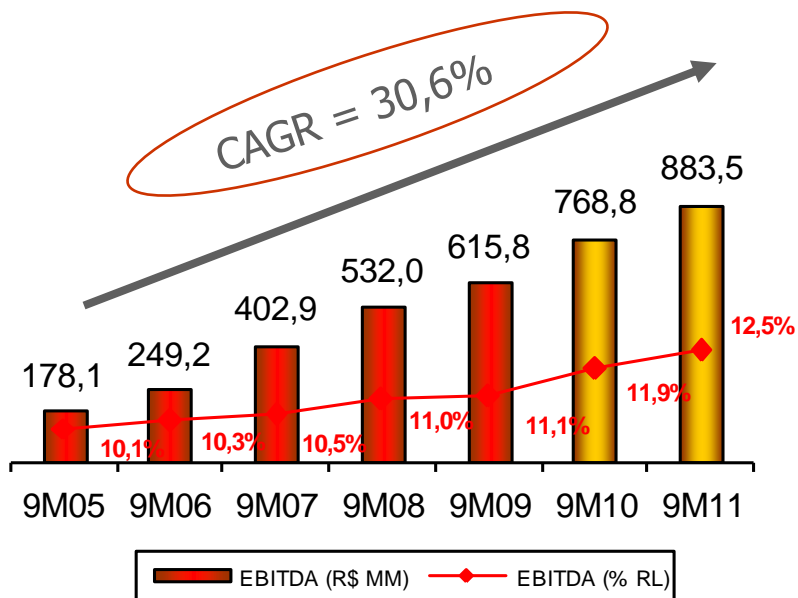


Os dados históricos estão em conformidade com as normas societárias estabelecidas para cada período.

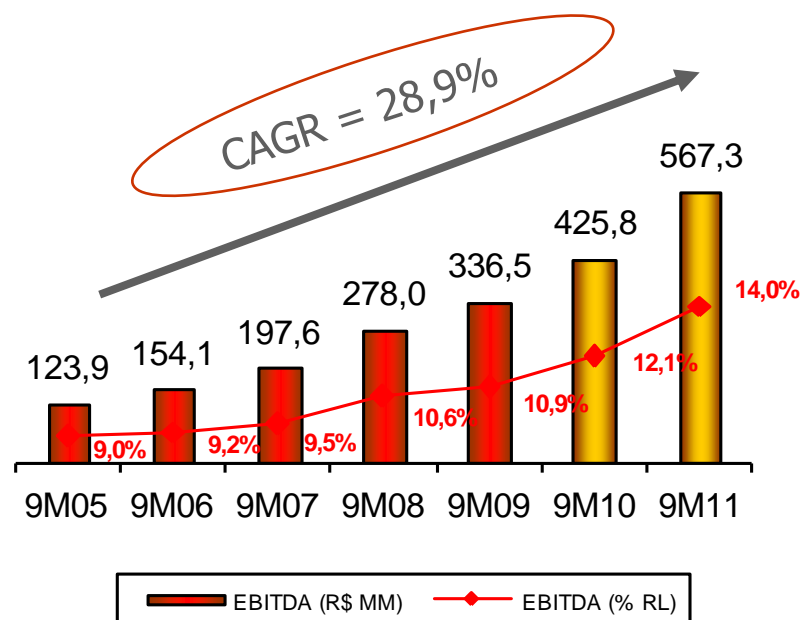
EBITDA



EBITDA (R\$ milhões) e Margem EBITDA (%RL) Consolidado



EBITDA (R\$ milhões) e Margem EBITDA (%RL) Controladora

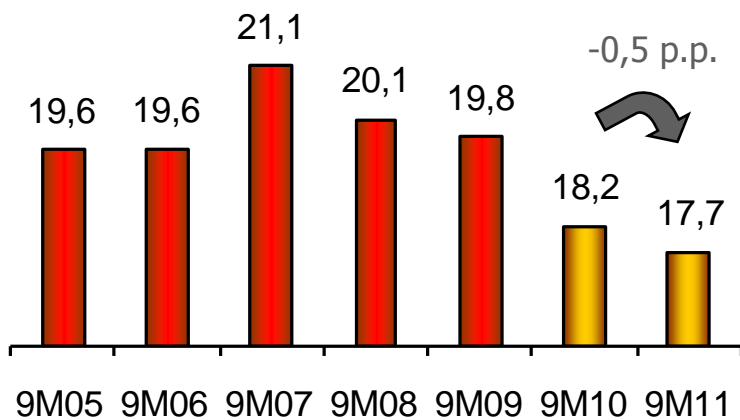


Os dados históricos estão em conformidade com as normas societárias estabelecidas para cada período.

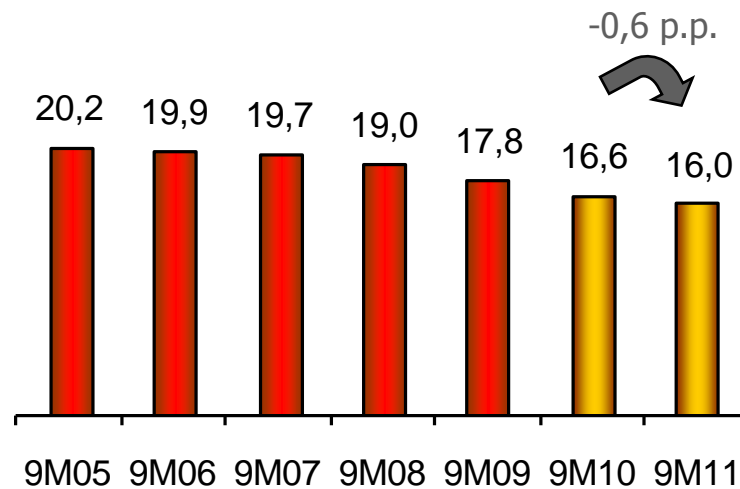
Despesas Operacionais



Despesas Operacionais – VG&A (%RL) Consolidado



Despesas Operacionais – VG&A (%RL) Controladora



Os dados históricos estão em conformidade com as normas societárias estabelecidas para cada período.

Resultado Financeiro



Abertura do Resultado Financeiro - R\$ MM	9M11	9M10	Δ %
Res. Financ. Líq. Controladora (antes das controladas não operacionais e FAI)	(265,9)	(197,8)	34,4%
(+) Resultado Financeiro Líquido controladas não operacionais e FAI	47,6	30,4	56,6%
(+) Resultado Financeiro Líquido B2W - Consolidado	(264,4)	(218,0)	21,3%
Resultado Financeiro Líquido Consolidado	(482,7)	(385,4)	25,2%

A Companhia continua reafirmando seu compromisso com a política conservadora de aplicação do caixa, manifestada pela utilização de instrumentos de *hedge*, em moedas estrangeiras, para fazer frente a eventuais flutuações do câmbio, seja em relação ao passivo financeiro, seja para sua posição de caixa total. Estes instrumentos anulam o risco cambial, transformando o custo da dívida para moeda e taxa de juros locais (em percentual do CDI*). No mesmo sentido, vale lembrar que o caixa da Companhia está aplicado nas maiores instituições financeiras do Brasil.

* CDI - Certificado de depósito interbancário: taxa média das captações no mercado interbancário.

Lojas Americanas - “SEMPRE MAIS BRASIL”



- ✓ Investimentos na controladora totalizaram R\$ 199,9 milhões no 9M11;
- ✓ Lojas Americanas – programa “SEMPRE MAIS BRASIL”
 - ✓ Programa “SEMPRE MAIS BRASIL” totalmente em linha;
 - ✓ 51 lojas inauguradas e 40 inaugurações programadas;
 - ✓ Para 2012 já temos mais de 70 lojas em estágio avançado de negociação;
- ✓ Com a inauguração da nossa primeira loja no Acre, aumentamos a nossa presença no país e hoje estamos presentes em 24 Estados mais e no Distrito Federal;
- ✓ O BNDES aprovou um projeto para viabilizar investimentos na nossa expansão orgânica, em tecnologia e nas operações. O projeto se divide em (i) uma emissão privada de debêntures, conversíveis em ações no montante total de R\$ 292,6 milhões e (ii) uma linha de crédito no âmbito do FINEM, no montante de até R\$ 442,1 milhões;
- ✓ A atual posição de caixa da empresa e a geração de caixa futura, atreladas ao alongamento do perfil da dívida, nos deixam confortáveis para fazer frente ao investimento esperado para os próximos anos.

Teleconferência e Webcast de Resultados 9M11

LOJAS AMERICANAS

Equipe de Relações com Investidores

<http://ri.lasa.com.br>

investidores@lasa.com.br

Tel.: + 55 (21) 2206-6708

Fax: + 55 (21) 2206-6898

Considerações referentes às perspectivas do negócio, estimativas de resultados operacionais e financeiros, e às perspectivas de crescimento da Lojas Americanas, eventualmente expressas neste relatório, se constituem apenas em projeções e, como tal, baseiam-se exclusivamente nas expectativas da administração da Lojas Americanas em relação ao futuro do negócio e seu contínuo acesso a capitais para financiar o plano de negócios da Companhia. Tais considerações dependem, substancialmente, de mudanças nas condições de mercado, regras governamentais, pressões da concorrência, do desempenho do setor e da economia brasileira, entre outros fatores e estão, portanto sujeitas a mudanças sem aviso prévio.